


NUEVO

CURSO **ONLINE LIVE:**

Contruye Sitios Web
con **FRAMER**

¡Aprendizaje a tu alcance!






Somos una escuela enfocada en el desarrollo del pensamiento visual, la creatividad y la innovación. Como parte de **Grupo Hikari**, contamos con más de **15 años de experiencia** ofreciendo servicios profesionales y capacitación a diversas instituciones del país.






NUESTROS 5 PILARES DE CAPACITACIÓN

Visual Thinking



Desing Thinking



Pensamiento Creativo



Storytelling



Software





CONTENIDOS DEL CURSO
CURSO AVANZADO




¿NO TIENES TIEMPO PARA CONSTRUIR TU PORTAFOLIO? ¿NO SABES POR DONDE EMPEZAR?

Con nuestro Curso de Figma y Framer, tendrás la oportunidad de desarrollar un proyecto web desde cero, contando con una asesoría y mentoría con los mejores expertos.

PERO, ¿CÓMO FUNCIONA?

Al comienzo, cada estudiante elige uno de los 10 temas disponibles de forma libre. Bajo esta metodología, los estudiantes tendrán acceso a historias de usuario relacionadas con cada proyecto.

Todos los temas están diseñados para estimular al máximo la creatividad de los estudiantes y llevar sus diseños al siguiente nivel.





CONTENIDOS DEL CURSO

Capacitar a los participantes en el diseño efectivo de interfaces de usuario mediante la integración experta de las herramienta Framer. Al finalizar el curso, los estudiantes serán capaces de crear diseños web en Framer para desarrollar prototipos y sitios no code interactivos avanzados, y aplicar principios de usabilidad para mejorar la experiencia del usuario en sus proyectos de diseño.

01

¡Iniciemos!

- Escojamos nuestro proyecto.
- Repaso de metodología, accesos y recorrido en la plataforma de ClickUp.
- Repaso de Figma.
- Realicemos un moodboard.
- Aprendamos cómo hacer un wireframe y un mapa del sitio.

02

¡Conozcamos Framer!

- Instalación de Framer
- Conozcamos la interfaz
- Layout & Sizing
- Cómo usar los breakpoints
- Importar de FigmaSelector de paletas de colores
- Introducción de capítulos (CMS)
- Escritura de contenido fácil
- Relleno en tu blog
- Descripción general de capítulos (CMS)
- Secciones
- Navegación

03

¡Componentes en Framer!

- Iconos
- Interactivos
- Usar acciones
- Creación de Componentes en Framer
- ¿Cuál es el funcionamiento de los componentes?
- ¿Cómo se pueden crear Componentes?
- ¿Cómo realizar animaciones en Framer?
- Páginas
- Formularios
- Templates

04

Continuemos aprendiendo Framer.

- Inteligencia Artificial en Framer



Online en vivo



2 horas por semana



Duración 10 semanas



Cupo: 15 personas



Horario: Grupo - Lunes



Inicio: 22/07/2024

Número de horas en total 24, entre clases en vivo, cápsulas en video y prácticas individuales.



07:00 p.m. a 09:00 p.m Costa Rica

Requisitos:

Conocimientos básicos en figma.



Otorga a:

Maria Rojas Jiménez
cédula de identidad número 0-0000-0000

El certificado de participación en el curso de:

DESIGN SYSTEM CON FIGMA

Costa Rica, 30 días del mes de julio del año 2022
Duración: 48 horas


Profesor: José Gregorio Roldán Arzu



¿En qué se diferencian nuestros cursos?

Nuestros cursos son programas online en vivo cortos diseñados con las últimas tendencias y necesidades del mercado. Siempre orientados a la mejora continua, al aprendizaje colaborativo, utilizando el pensamiento crítico, pensamiento visual, para llegar a la innovación.



¿ESTÁS DISPUESTO A APRENDER ESTAS **NUEVAS HABILIDADES?**

BENEFICIOS DE FIGMA

1. Trabajo colaborativo y comunicación constante durante el proyecto.
2. Sencillo de aprender.
3. Software multiplataforma. (Windows / MAC).
4. Posee potentes herramientas de diseño y prototipado.
5. Desarrolla tu propio design system para mantener la unidad visual de todo el proyecto.



Docente:

José Gregorio Roldán Arzú
UX Product Designer
Visual Designer

Cofundador de Grupo Hikari, con más de 12 años de experiencia laborando para empresas enfocadas en la educación como, Imago Comunicación Interactiva y Fundación Omar Dengo creando propuestas de interfaces aplicadas en e-learning. Además en empresas internacionales como Feilo Sylvania, Scotiabank y UX Lead en GBM, mejorando la experiencia de usuario y desarrollando productos digitales.

También desarrollando proyectos outsourcing para instituciones de gobierno e internacionales como, IICA, JUPEMA, Universidad para la Paz, BAC Credomatic, entre otras.

Profesor por más de 10 años, impartiendo capacitación en ilustración, animación, diseño, metodologías de innovación en instituciones como: **Universidad Católica, Universidad Creativa, Fundación Omar Dengo, CENFOTEC y ICAD Instituto de Arte y Diseño.**



NUESTRAS VENTAJAS




Curso online en vivo, por plataforma Google Meet, asignaciones y clases grabadas por google classroom.



Grupo privado por Whatsapp para asesoría e inspiración.



Certificado de participación al finalizar el curso con credenciales para subir a linkedin.




Técnicas de creatividad para estimular el lado derecho del cerebro.




Asignaciones divertidas para desarrollar tu portafolio y que impulsen tu carrera.



Recursos extras en video y plantillas PDF para acelerar tu aprendizaje.





**¿QUÉ MONTO DEBO INVERTIR
EN EL CURSO?**

\$150

Descuento por tiempo limitado

\$100

Recuerda, en este curso además de Framer aprendes:

FigJam

También tenemos diferentes métodos de pago
para que no pierdas la oportunidad.



MÉTODOS DE PAGO



Realiza tu pago de manera segura con Paypal para usuarios de Costa Rica y el extranjero.

LINK:

https://paypal.me/visualthinkingacad?country.x=CR&locale.x=es_XC



Realiza tu pago de manera segura con Sinpe Móvil para usuarios de Costa Rica.

TELÉFONO:

(506) 8371- 4989



PAGO CON TARJETA

Realiza tu pago con tarjeta desde los siguientes enlaces:

PAGO EN COLONES:

https://buy.onvopay.com/live_xMbBau4VSiFvZ2UEMyt3BTh91o8

PAGO EN DÓLARES

https://buy.onvopay.com/live_X6qnoNcAK51hx1XAU1DIq0a2Ums

Consulta por nuestro sistema de pagos mensuales, por rebajo automático



Realiza tu pago por deposito bancario a las siguientes cuentas para usuarios de Costa Rica.

CUENTAS:

CUENTAS SCOTIABANK

COLONES: IBAN CR49012300120096042004

DÓLARES: IBAN CR81012300120096042010

José Gregorio Roldán

CED. 303850235



¿Quienes somos?

Grupo Hikari: somos un equipo de especialistas en diseño, UX/UI, metodologías de innovación, animación e ilustración.

Juntos creamos un lugar en donde agrupamos nuestras habilidades y fortalezas, para transformar nuestras ideas en material de vanguardia, utilizando recursos innovadores siempre acorde a las tendencias del mercado. **Tenemos 12 años apoyando a la gran, mediana y pequeña empresa en diseño y conceptualización de proyectos enfocados en la educación, publicidad y lanzamiento de productos.**

Empresas como **BAC, IICA, Fundación Omar Dengo, JUPEMA, Universidad para la Paz, ACNUR, Edunova, SGE Consultores, Grupo Farmanova** entre muchas otras que nos han brindado toda la confianza para llevar su proyectos a otro nivel.

ALIANZAS





Para mayor información contáctenos a:
info@visualthinking-academy.com
www.visualthinking-academy.com

Whatsapp:
(506) 8371-4989

Síguenos en nuestras redes sociales



Otra iniciativa de Grupo Hikari 2022

