


CURSO ONLINE:  
**VISUAL THINKING:**  
COMUNICACIÓN E INNOVACIÓN  
A TRAVÉS DE IMÁGENES





# VISUAL THINKING ACADEMY


CREATIVIDAD E INNOVACIÓN

Somos una escuela enfocada en el desarrollo del pensamiento visual y la búsqueda de innovación. Como parte de Grupo Hikari, contamos con más de 10 años de experiencia ofreciendo servicios profesionales y capacitación a diversas instituciones del país.




# NUESTROS 4 PILARES DE CAPACITACIÓN

Visual Thinking



Design Thinking



Pensamiento Creativo



Storytelling



# CONTENIDOS DEL CURSO

El visual thinking o pensamiento visual es una herramienta de innovación, en un mundo que es cada vez más visual, aprender a resolver problemas y utilizar imágenes para expresar nuestras ideas es una necesidad. Las imágenes son un lenguaje universal que todas las personas pueden entender y además, todos podemos dibujar.

En este curso aprenderás a ordenar, expresar y exponer tus ideas con dibujos, para resolver problemas y conceptos complejos.

También tendrás la oportunidad de dibujar de forma sencilla para que todos tus colaboradores, colegas o estudiantes entiendan los temas y logren asimilar mejor la información que buscas brindar.

## 1. Introducción al pensamiento visual.

- Materiales
- ¿Qué es el pensamiento visual?
- Importancia del pensamiento visual
- ¿Por qué el pensamiento visual?
- El termómetro del hablador
- ¡Todos podemos dibujar! (Parte 1)
- Técnicas de creatividad 1

## 2. El proceso del pensamiento visual

- Proceso
- Los 6 tipos de problemas y las 6 maneras de aprender a ver
- ¿Por qué trabajar de forma visual?
- Descubre tu lenguaje visual
- ¡Todos podemos dibujar! (Parte 2)
- Técnicas de creatividad 2



# CONTENIDOS DEL CURSO

## 3. Imaginación y creatividad

- SCVID: 10 modos de imaginar
- Gráficos comunes
- Jerarquía visual - punto focal
- Composición
- Método Hikari para el pensamiento visual
- ¡Todos podemos dibujar! Parte 4
- Técnicas de creatividad 4

## 4. ¡Prepara tu camino visual!


- ¿Cómo te sientes cuando dibujas?
- Actitudes para dibujar
- Conexiones para enlazar tus ideas
- Iniciamos con iconos
- Metáforas básicas; caso de estudio
- ¡Todos podemos dibujar! Parte 3
- Técnicas de creatividad 3

## 5. Visual Storytelling

- Cabeza - Corazón
- Mapa de ideas.
- El proceso creativo
- ¡Crea tu plan de acción!
- Metáforas avanzadas / infografías
- ¡Todos podemos dibujar! Parte 5
- Técnicas de creatividad 5

## 6. Visual Thinking para buscar la innovación

- Técnicas de investigación con Visual Thinking
- Visual Thinking para negocios
- Presentaciones visuales
- Las tres reglas para crear presentaciones
- Diseña tu proceso de colaboración
- ¡Todos podemos dibujar! Parte 6
- Técnicas de creatividad 6



# ¿ESTÁS DISPUESTO A **APRENDER** ESTAS **NUEVAS HABILIDADES?**

## **BENEFICIOS DEL VISUAL THINKING:**

- 1.** Mejora el aprendizaje.
- 2.** Enseña a tus estudiantes una habilidad para toda su carrera.
- 3.** Mejora tus habilidades como docente.
- 4.** Mejora la comunicación y el trabajo colaborativo.
- 5.** Mejora tus presentaciones para que tus proyectos siempre sean un éxito.
- 6.** ¡Además es Divertido!





**Docente:**

**José Gregorio Roldán Arzú**  
**UX Product Designer**  
**Visual Designer**

Cofundador de Grupo Hikari, con más de 12 años de experiencia laborando para empresas enfocadas en la educación como Imago Comunicación Interactiva y Fundación Omar Dengo, creando propuestas de interfaces aplicadas en e-learning.

Además en empresas internacionales como Feilo Sylvania y Scotiabank, mejorando la experiencia de usuario y desarrollando productos digitales.

También trabajó en proyectos outsourcing para instituciones gubernamentales e internacionales como, IICA, JUPEMA, Universidad para la Paz, BAC Credomatic, entre otras.

Docente por más de 10 años, impartiendo capacitación en ilustración, animación, diseño y metodologías de innovación en instituciones como: Universidad Católica, Universidad Creativa, Fundación Omar Dengo e ICAD Instituto de Arte y Diseño.

# NUESTRAS VENTAJAS




Curso online en vivo, por plataforma Google Meet y asignaciones por google classroom.



Grupo privado por Slack y Whatsapp para asesoría e inspiración.



Certificado de participación al finalizar el curso.



Técnicas de creatividad para estimular el lado derecho del cerebro.




Asignaciones divertidas para desarrollar tu pensamiento visual.



Recursos y plantillas PDF para ayudarte en tu camino hacia la innovación.







# VISUAL THINKING ACADEMY

PENSAMIENTO VISUAL E INNOVACIÓN

Contáctanos a:

[INFO@VISUALTHINKING-ACADEMY.COM](mailto:INFO@VISUALTHINKING-ACADEMY.COM)

[WWW.VISUALTHINKING-ACADEMY.COM](http://WWW.VISUALTHINKING-ACADEMY.COM)

Whatsapp:

**8371-4989**

Síguenos en nuestras redes sociales

